TIM Voce Smart con Google su Linea Fissa

Indice

1 **Accedi al servizio «TIM Voce Smart con Google» su linea fissa**
(Dispositivo Google prima accensione)

2 **Attivazione servizio da App «Google Home»**
(Dispositivo Google già attivo)

CONFIDENTIAL - MARKET SENSITIVE

Accedi al Servizio TIM Voce Smart con Google (Prima accensione dispositivo) 1/5

A

Installa l'App «Google Home» e attiva un account Gmail
(se non ne hai già uno attivo)

B

Configura il dispositivo
Nest Hub/mini

C

Quando il dispositivo è stato configurato, imposta le tue preferenze come nelle schermate successive

CONFIDENTIAL - MARKET SENSITIVE

Accedi al Servizio TIM Voce Smart con Google (Prima accensione dispositivo) 2/5

1
Seleziona «Avanti»



2
Seleziona «Avanti» per proseguire, oppure «ulteriori informazioni» per approfondire l'argomento

3
Seleziona «no grazie»
(Per una migliore esperienza con l'uso della linea fissa si consiglia di non attivare il «voice match»)

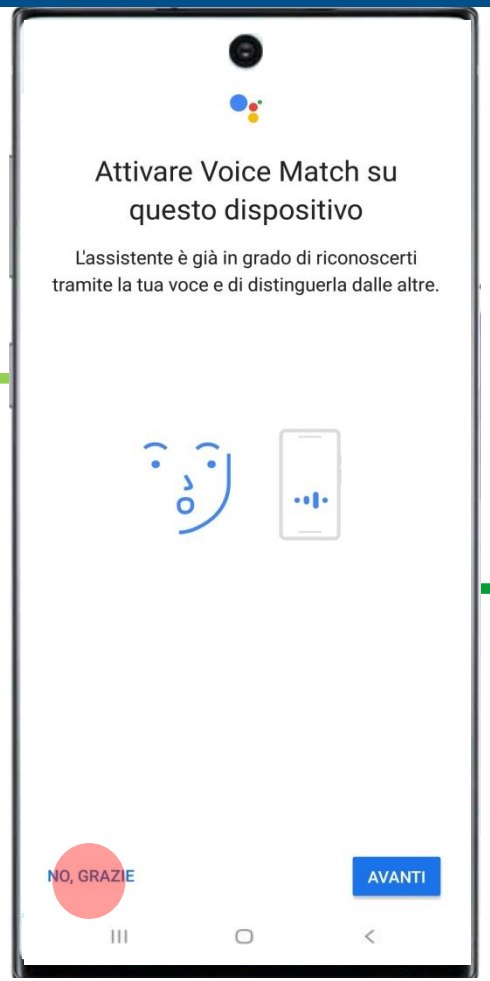

CONFIDENTIAL - MARKET SENSITIVE

Accedi al Servizio TIM Voce Smart con Google (Prima accensione dispositivo) 3/5

4
Seleziona «SI»

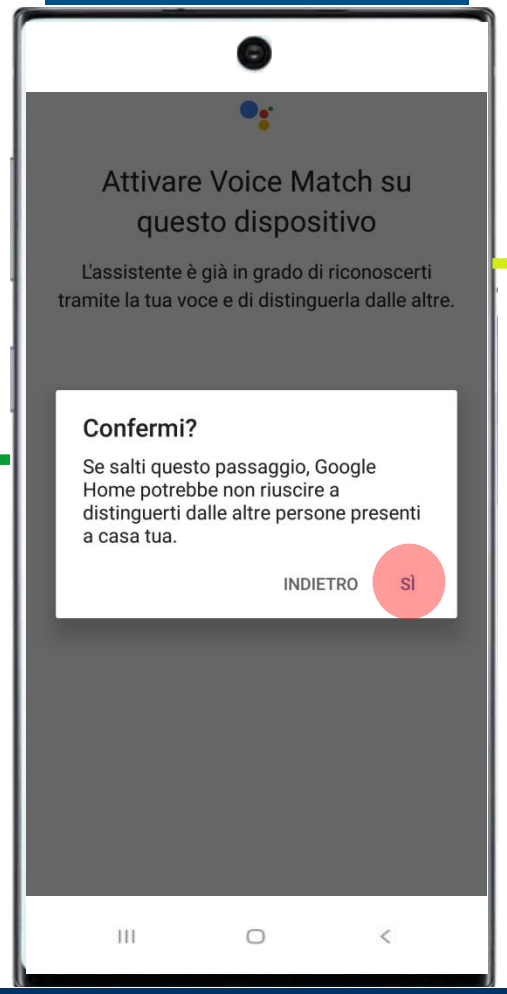

5
Seleziona «Avanti» per attivare i risultati personali

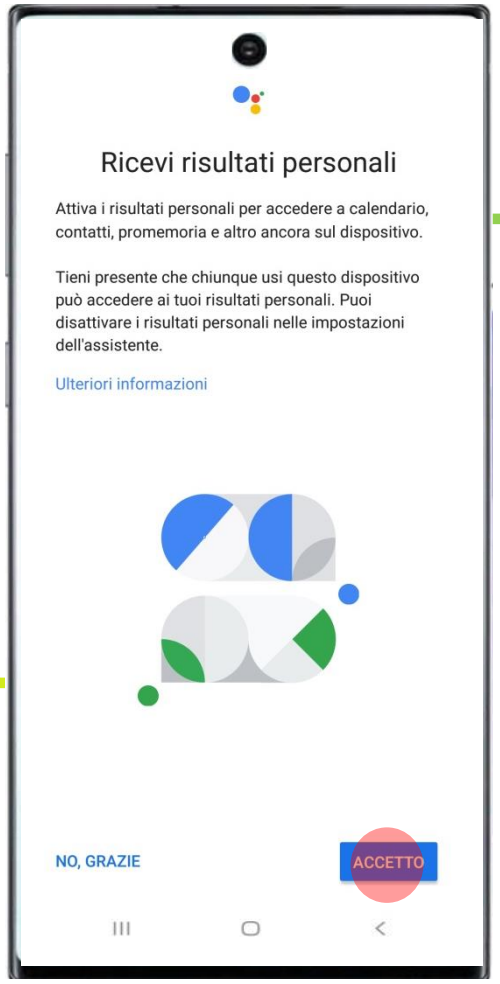

6
Seleziona «Avanti» per attivare il servizio di musica predefinito



CONFIDENTIAL - MARKET SENSITIVE

Accedi al Servizio TIM Voce Smart con Google (Prima accensione dispositivo) 4/5

7
Seleziona «Avanti» se vuoi collegare servizi video



8
Seleziona «Avanti» per configurare TIM Voce Smart

9
Inserisci le tue credenziali MyTIM e seleziona «Accedi»

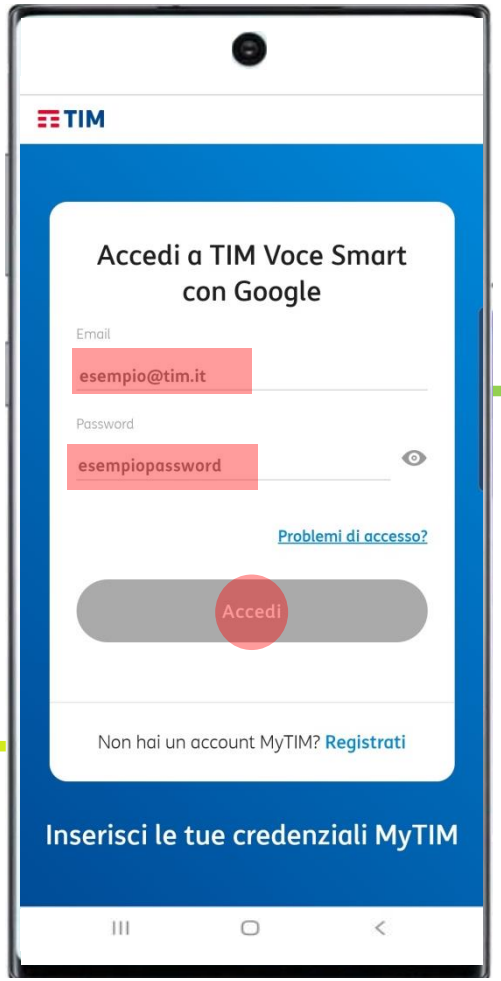

10
Seleziona la linea telefonica da usare

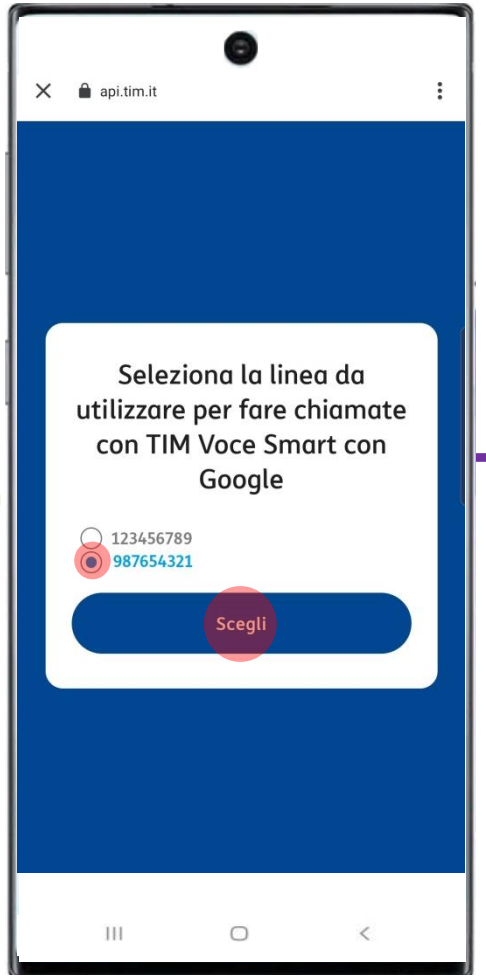

CONFIDENTIAL - MARKET SENSITIVE

Accedi al Servizio TIM Voce Smart con Google (Prima accensione dispositivo) 5/5

11
Leggi le informazioni di utilizzo e seleziona «Procedi»

12
Leggi e accetta le condizioni di utilizzo e seleziona «Procedi»

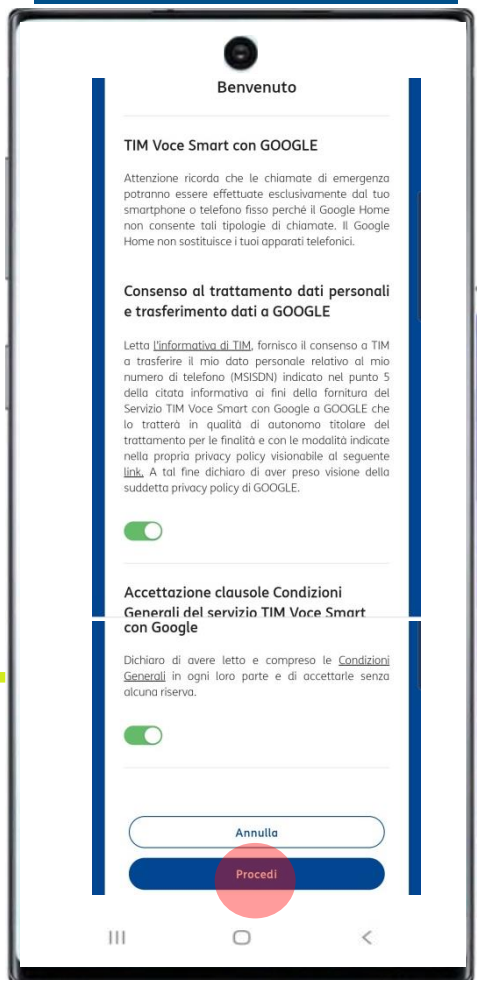

13
ORA IL TUO NUMERO è COLLEGATO!

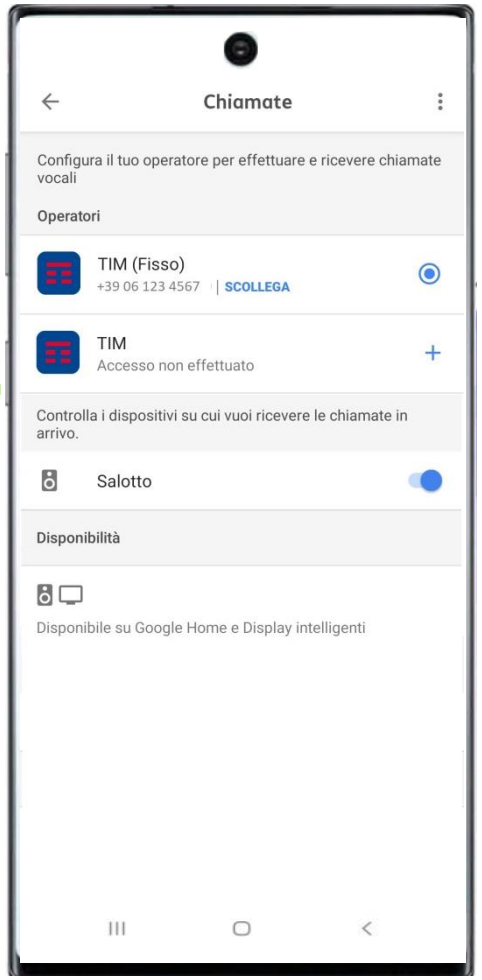

CONFIDENTIAL - MARKET SENSITIVE

Attivazione Servizio da app Google Home (Dispositivo Google già attivo) 1/3

1
Apri l'app «Google Home»

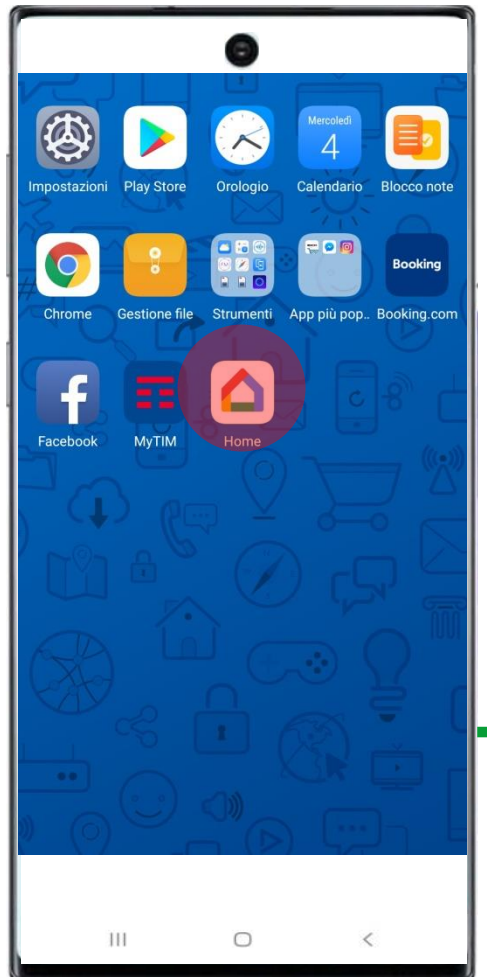

2
Seleziona «Impostazioni»

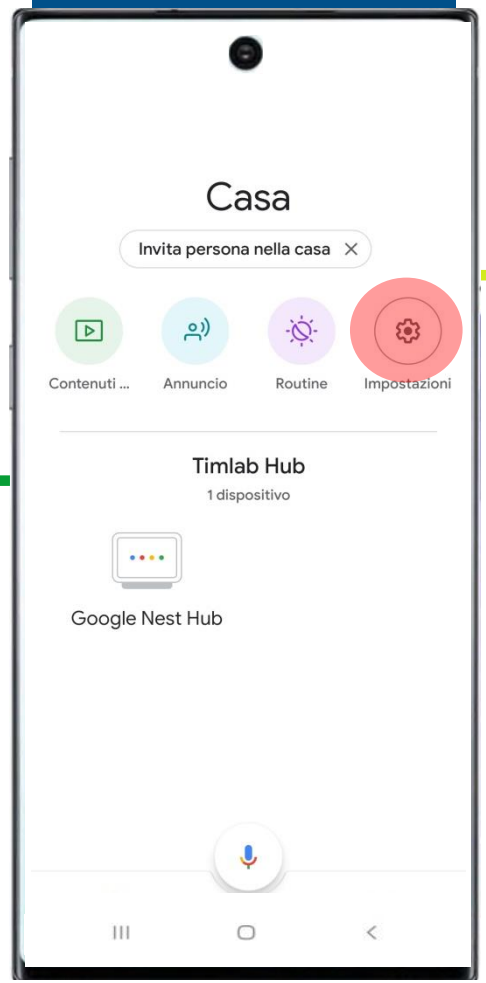

3
Seleziona «Chiamate vocali e videochiamate»

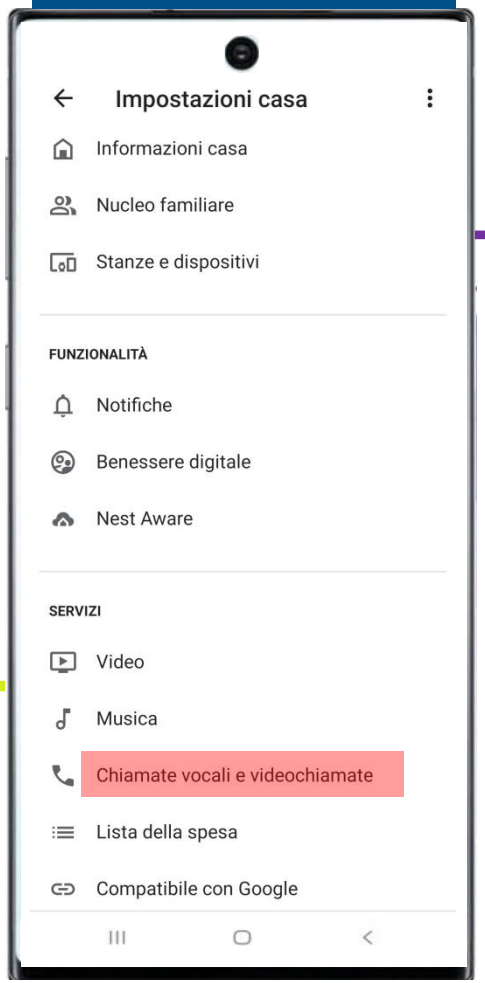

4
Seleziona «Chiamate»

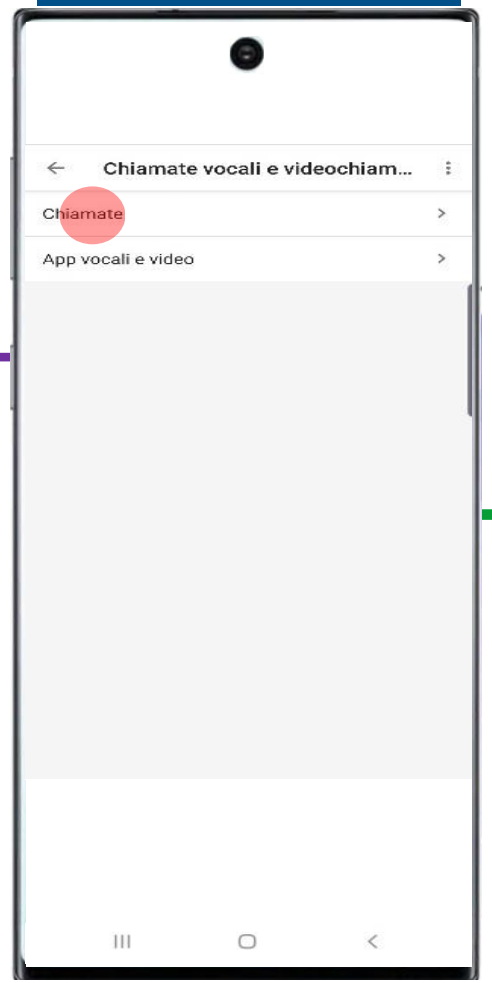

CONFIDENTIAL - MARKET SENSITIVE

Attivazione Servizio da app Google Home (Dispositivo Google già attivo) 2/3

5
Se non lo hai già fatto seleziona Il servizio TIM e configuralo !



6
Inserisci le tue credenziali MyTIM

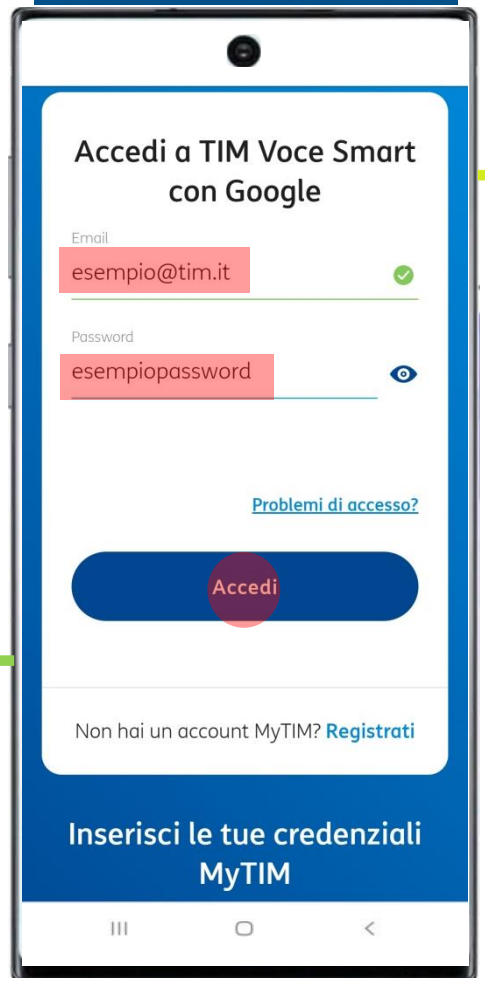

7
Seleziona la linea telefonica da usare

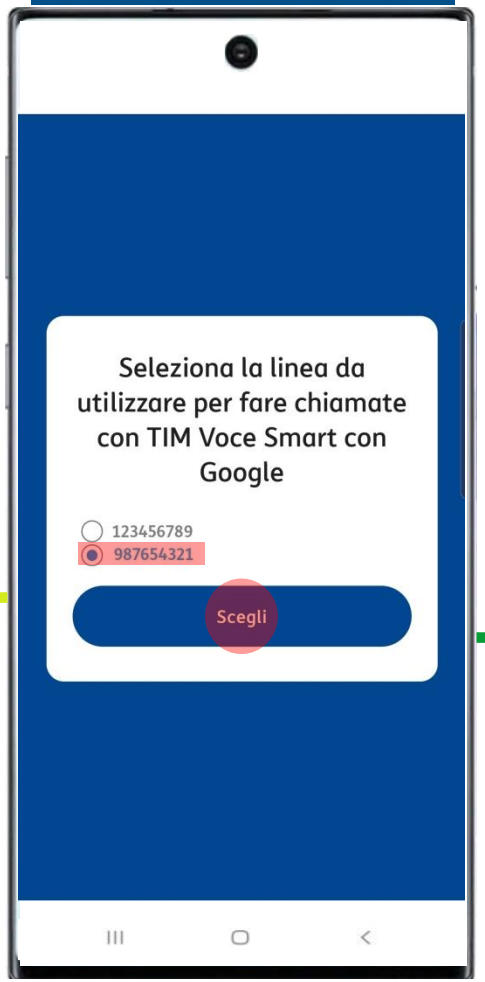

8
Leggi e accetta le informazioni di utilizzo

CONFIDENTIAL - MARKET SENSITIVE

Attivazione Servizio da app Google Home (Dispositivo Google già attivo) 3/3

9
Leggi e accetta le condizioni di utilizzo 1/2

10
Leggi e accetta le condizioni di utilizzo e trattamento dati personali 2/2

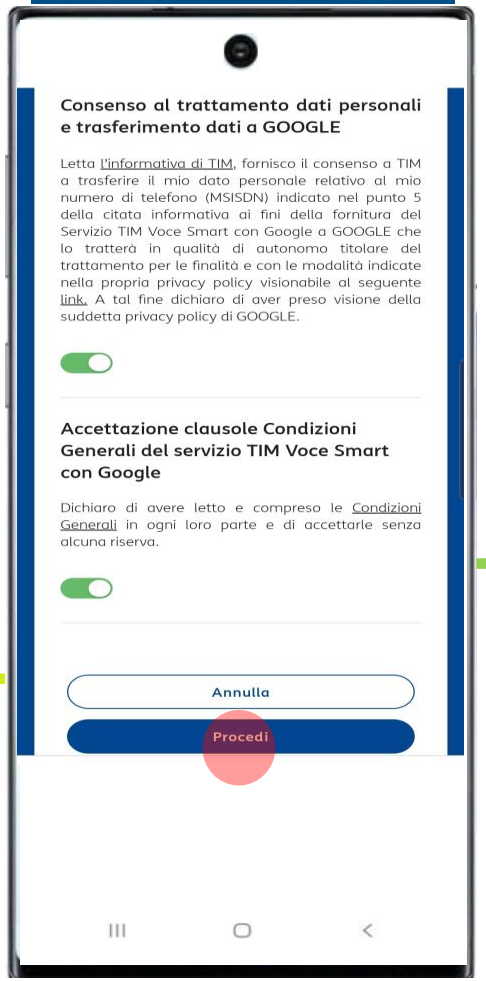

11
ORA IL TUO NUMERO è COLLEGATO!

CONFIDENTIAL - MARKET SENSITIVE