



SITO
www.tim.it



APP MYTIM FISSO
scaricala ora



SERVIZIO CLIENTI 187
gratuito e attivo tutti i giorni
dalle 7.00 alle 22.30



NEGOZI TIM



Per la Dichiarazione Ambientale
vai su www.telecomitalia.com/tit/it/sustainability.html alla sezione Prodotti e Servizi Sostenibili.

TIM

DICHIARAZIONI DI CONFORMITÀ

Dichiarazione di conformità RoHS

Con la presente Tech Data Italia dichiara che questo gamepad è conforme ai requisiti essenziali e alle altre disposizioni pertinenti stabilite dalla Direttiva 2011/65/CE.

Dichiarazione di conformità CE

Con la presente Tech Data Italia dichiara che questo gamepad è conforme ai requisiti essenziali e alle altre disposizioni pertinenti stabilite dalla Direttiva 2014/53/UE.

Unione Europea Informazioni agli utenti

Ai sensi del Decreto Legislativo N° 49 del 14 Marzo 2014 "Attuazione della Direttiva 2012/19/UE sui rifiuti di apparecchiature elettriche ed elettroniche (RAEE)". Il simbolo del cassonetto barrato riportato sull'apparecchiatura indica che il prodotto alla fine della propria vita utile deve essere raccolto separatamente dagli altri rifiuti. L'utente dovrà, pertanto, conferire l'apparecchiatura integro dei componenti essenziali giunta a fine vita agli idonei centri di raccolta differenziata dei rifiuti elettronici ed elettrotecnici, oppure riconsegnarla al rivenditore al momento dell'acquisto di nuova apparecchiatura di tipo equivalente, in ragione di 1 a 1, oppure 1 a 0 per le apparecchiature aventi lato maggiore inferiore a 25 cm. L'adeguata raccolta differenziata per l'avvio successivo dell'apparecchiatura dimessa al riciclaggio, al trattamento e allo smaltimento ambientale compatibile contribuisce ad evitare possibili effetti negativi sull'ambiente e sulla salute e favorisce il riciclo dei materiali di cui è composto l'apparecchiatura. Lo smaltimento abusivo del prodotto da parte dell'utente comporta l'applicazione delle sanzioni amministrative di cui al D.Lgs n. 49 del 14 Marzo 2014.

Il prodotto funziona con batterie che rientrano nella Direttiva Europea 2013/56/EU e che non possono essere smaltite con i normali rifiuti domestici. Informarsi sulle normative locali relative alla raccolta differenziata delle batterie: un corretto smaltimento permette di evitare conseguenza negative per l'ambiente e la salute. La batteria incorporata, da smaltire al termine della vita utile del prodotto, non può essere rimossa dall'utente. In questo caso, i centri di recupero e riciclaggio possono eseguire lo smontaggio del prodotto e la rimozione della batteria.

Made in China.
Importato da: Tech Data Italia Srl,
Via Leone Tolstoj, 65 - 20098 San Giuliano Mil.se (MI)
P.IVA 07092780159 - www.techdata.it
Prodotto e fabbricato da AKSys Co., Ltd. 53,
Seonggogae-ro, Uiwang-si, Gyeonggi-do, Korea

Prodotto distribuito in Italia
da Telecom Italia S.p.A
Via Gaetano Negri, 1 - 20123 Milano.
www.timgames.it

PRECAUZIONI DI SICUREZZA

Questo prodotto può essere utilizzato esclusivamente all'interno. Non esporre alla polvere, ai raggi diretti del sole, ad un'umidità elevata e a forte calore, né far subire qualsiasi impatto meccanico. Non esporre all'umidità, a qualsiasi prodotto liquido o a muffe. Non immergere in un liquido. Non smontare

questo prodotto. Non utilizzare questo prodotto se danneggiato. Utilizzare un panno morbido e pulito per la pulizia esterna. L'utilizzo di solventi può danneggiare il prodotto in modo irreversibile. Questo apparecchio non è destinato ad essere usato da persone (inclusi i bambini) con capacità fisiche, sensoriali o mentali ridotte o da persone inesperte o che non dispongano delle necessarie conoscenze, a meno che non possano avvalersi della sorveglianza o di istruzioni preliminari relative all'utilizzo dell'apparecchio tramite una persona responsabile della loro sicurezza. È opportuno sorvegliare i bambini per accertarsi che non utilizzino l'apparecchio come non previsto. Prestare attenzione all'elemento di piccole dimensioni, rischia di essere facilmente ingerito dai bambini rappresentando un pericolo.

DICHIARAZIONE DI CONFORMITÀ EU (n°TD20181022)

L'azienda, Tech Data Italia S.r.l. - Via Leone Tolstoj, 65
20098 San Giuliano Milanese (MI) - Italy
www.techdata.it

dichiara sotto la propria responsabilità che il prodotto, oggetto della dichiarazione in essere:

Nome: TIMGames Gamepad V2
Codice: 1003003305001

Tipo di prodotto: Gamepad

è in conformità con le disposizioni pertinenti alle seguenti direttive e norme del Parlamento Europeo e del Consiglio:

Direttiva 2014/53/EU riguardo le apparecchiature radio (RED)

Direttiva 2014/53/UE del Parlamento Europeo e del Consiglio, del 16 aprile 2014, riguardante l'armonizzazione delle legislazioni degli Stati membri relative alla messa a disposizione sul mercato di apparecchiature radio e che abroga la direttiva 1999/5/CE.

Direttiva RoHS 2011/65/EU

Direttiva 2011/65/UE del Parlamento Europeo e del Consiglio, dell' 8 giugno 2011, sulla restrizione dell'uso di determinate sostanze pericolose nelle apparecchiature elettriche ed elettroniche.

Di seguito, le norme armonizzate pertinenti e i riferimenti alle altre specifiche tecniche utilizzate per la dichiarazione:

Sicurezza

- EN 60950-1:2006 + A11:2009 + A12:2011
+ A1:2010 + A2:2013

Compatibilità Elettromagnetica (EMC) e Radio (spettro)

- Draft ETSI EN 301 489-1 V2.2.0 (2017-03)
- Final draft ETSI EN 301 489-3 V2.1.1 (2017-03)
- Draft ETSI EN 301 489-17 V3.2.0 (2017-03)
- ETSI EN 62479:2010
- ETSI EN 300 328 V2.1.1 (2016-11)

Restrizione delle sostanze pericolose (RoHS)

- EN 50581:2012


Questa dichiarazione di conformità è valida esclusivamente per configurazione (combinazione di software, firmware e hardware) fornita e/o supportata da Tech Data Italia S.r.l.

Firma per conto di: Tech Data Italia S.r.l.
Luogo e data: San Giuliano Milanese, 22.10.2018
Nome, posizione: Barbara Biolcati, Finance
Director Italy

Tech Data Italia S.r.l.

TIM GAMEPAD

Guida Rapida



**Pochi semplici passi
per iniziare a giocare
con TIMGAMES**

TIM

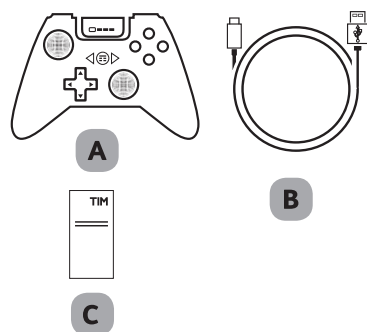
TIM GAMEPAD

5

6

TIM GAMEPAD

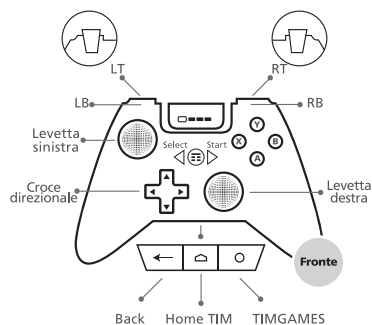
CONTENUTO DELLA CONFEZIONE



- A** TIM GAMEPAD
- B** Cavo USB di ricarica
- C** Guida Rapida

Prima di usare il TIM GAMEPAD è necessario caricarlo, collegandolo al TIM Box o ad un PC tramite il cavo USB fornito. È possibile caricare il TIM GAMEPAD anche con un alimentatore (non incluso nella confezione). Durante la carica i 4 LED lampeggiano lentamente. La carica è completata quando i 4 LED rimangono accesi senza lampeggiare.

COMANDI DEL TIM GAMEPAD



TIM GAMEPAD

1

2

TIM GAMEPAD

ASSOCIAZIONE DEL TIM GAMEPAD AL DECODER TIM BOX

Per iniziare a giocare con TIMGAMES associa il TIM GAMEPAD al tuo decoder TIM Box.

- Tieni premuto il tasto del TIM GAMEPAD fino a quando tutti e quattro i LED lampeggiano in sequenza.
- Avvicina il TIM GAMEPAD al decoder TIM Box e attiva il Bluetooth del TIM GAMEPAD premendo contemporaneamente i tasti Select e Start per 5 secondi.
- Accedi al menu IMPOSTAZIONI del decoder TIM Box con il telecomando, vai nella sezione TELECOMANDO E ACCESSORI e seleziona AGGIUNGI ACCESSORIO.
- Appena il TIM GAMEPAD viene rilevato dal decoder TIM Box seleziona l'accessorio "TIM Gamepad v2" mostrato a schermo e premi il tasto OK del telecomando.

Il completamento dell'associazione è confermato da un messaggio sulla TV e dalla seguente combinazione di LED:

Associazione	GAMEPAD 1
TIM GAMEPAD carico	□ ■ ■ ■
TIM GAMEPAD in carica (lampeggio molto lento)	□ ■ ■ ■

□ = Led acceso
■ = Led spento

L'associazione Bluetooth così effettuata è memorizzata sul decoder TIM Box e va ripetuta solo se il decoder TIM Box viene resettato alle impostazioni iniziali. Se la procedura di associazione del TIM GAMEPAD al decoder TIM Box non va a buon fine entro 60 secondi dall'avvio, il TIM GAMEPAD si spegne automaticamente. In questo caso ripetere i passi da 1 a 4.

Al decoder TIM Box possono essere associati fino a quattro TIM GAMEPAD utilizzabili contemporaneamente. Per associarli è necessario ripetere i passi da 1 a 4. Il completamento dell'associazione è confermato dalla seguente combinazione di LED:

Associazione	GAMEPAD 1	GAMEPAD 2	GAMEPAD 3	GAMEPAD 4
GAMEPAD carico	□ ■ ■ ■	■ □ ■ ■	■ ■ □ ■	■ ■ ■ □
GAMEPAD in carica (lampeggio molto lento)	□ ■ ■ ■	■ □ ■ ■	■ ■ □ ■	■ ■ ■ □

□ = Led acceso
■ = Led spento

SIGNIFICATO DEI LED

Mode	LED
Batteria scarica	□ □ □ □ (lampeggio veloce)
TIM GAMEPAD spento in carica	□ □ □ □ (lampeggio molto lento)
TIM GAMEPAD spento con batteria carica	□ □ □ □
TIM GAMEPAD in associazione	□ □ □ □ (lampeggio veloce)
TIM GAMEPAD associato ed in attesa di riconnessione al TIM Box	□ □ □ □ (lampeggio lento)

□ = Led acceso
■ = Led spento

Se il TIM GAMEPAD non si accende dopo aver premuto il tasto o i LED non si illuminano come descritto sopra, assicurarsi che la batteria sia carica.

TIM GAMEPAD

3

4

TIM GAMEPAD

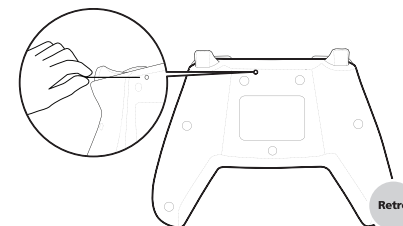
ALTRE INFORMAZIONI SUL TIM GAMEPAD

Per risparmiare energia il TIM GAMEPAD si spegne automaticamente trascorsi 5 minuti di inattività.

Premi il tasto per riattivarlo.

Reset

Nel caso in cui fosse necessario effettuare il reset del TIM GAMEPAD, inserire un oggetto appuntito (ad esempio una graffetta) nel foro sul retro e tenere premuto il pulsante Reset per un secondo, come indicato nella figura:



SPECIFICHE TECNICHE

- Tecnologia Wireless: Bluetooth 4
- Banda di frequenza: 2.4 GHz ~ 2.48 GHz
- Potenza di uscita: Classe 2
- Raggio di trasmissione 7m ~ 10m⁽¹⁾
- Profili supportati: HID
- Batteria: 700 mAh (accumulatore litio-polimero)
- Durata batteria: 20 ore di utilizzo (a piena carica)
- Tempo di ricarica: 2 ore
- Corrente di lavoro: 15 mA
- Corrente di lavoro in Modalità Sleep: 0,3 mA
- Corrente minima di ricarica: 500 mA
- Doppia Vibrazione
- Sensori di movimento: giroscopio e accelerometro ad alta precisione (6 assi)
- Fino a 4 TIM GAMEPAD collegabili⁽²⁾

⁽¹⁾ Valore indicativo, dipende dalle condizioni ambientali.

⁽²⁾ Il numero massimo di TIM GAMEPAD collegabili contemporaneamente dipende dal gioco e dall'utilizzo dei sensori di movimento.