

TIM Voce Smart con Google

Indice

1

Accedi al servizio «TIM Voce Smart con Google»
(Dispositivo Google prima accensione)


2

Attivazione servizio da App «Google Home»
(Dispositivo Google già attivo)

Accedi al Servizio TIM Voce Smart con Google (Prima accensione dispositivo) 1/5



Installa l'App «Google Home» e attiva un account Gmail (se non ne hai già uno attivo)



Configura il dispositivo Nest Hub/mini



Quando il dispositivo è stato configurato, imposta le tue preferenze come nelle schermate successive

Accedi al Servizio TIM Voce Smart con Google (Prima accensione dispositivo) 2/5

1
Seleziona «Avanti»



2
Seleziona «Avanti» per attivare il Voice Match o «No grazie» per farlo in un secondo momento



3
Seleziona «Accetto» per consentire i risultati Personali o «No Grazie» per farlo in un secondo momento



Accedi al Servizio TIM Voce Smart con Google (Prima accensione dispositivo) 3/5


4

Esegui le configurazioni generiche



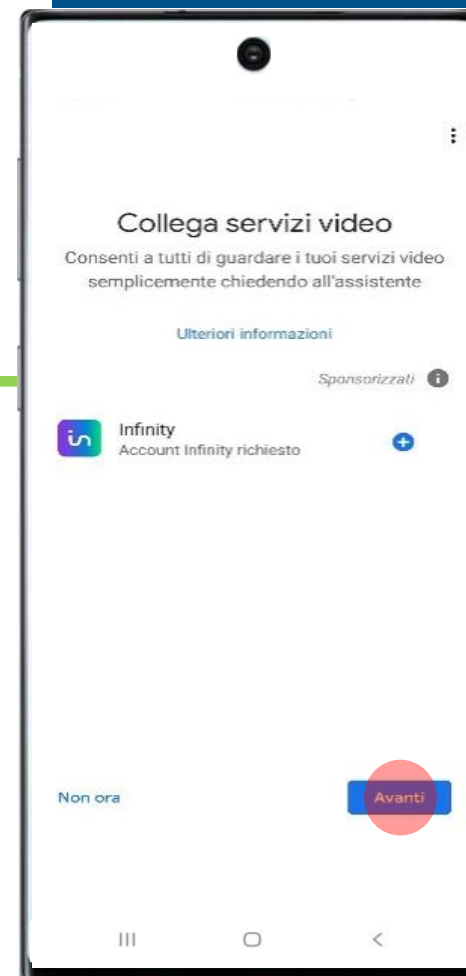
5

Seleziona «Avanti» se vuoi impostare un servizio di musica predefinito o «Non ora» se vuoi farlo in un secondo momento



6

Seleziona «Avanti» se vuoi impostare un servizio video o «Non ora» se vuoi farlo in un secondo momento



Accedi al Servizio TIM Voce Smart con Google (Prima accensione dispositivo) 4/5

7

**Attiva servizio
«TIM Voce Smart»**



8

**Inserisci le tue
credenziali MyTIM**



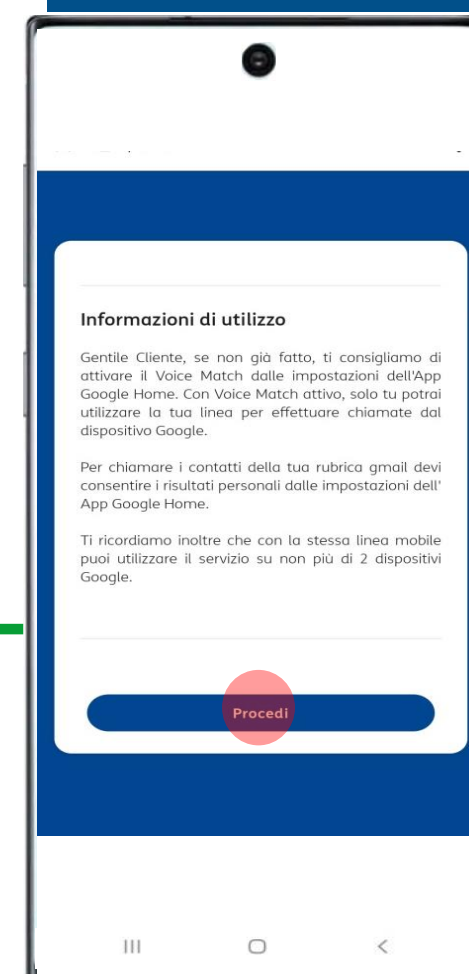
9

**Seleziona la linea
telefonica da usare**



10

**Leggi e accetta le
condizioni di utilizzo**



Accedi al Servizio TIM Voce Smart con Google (Prima accensione dispositivo) 5/5

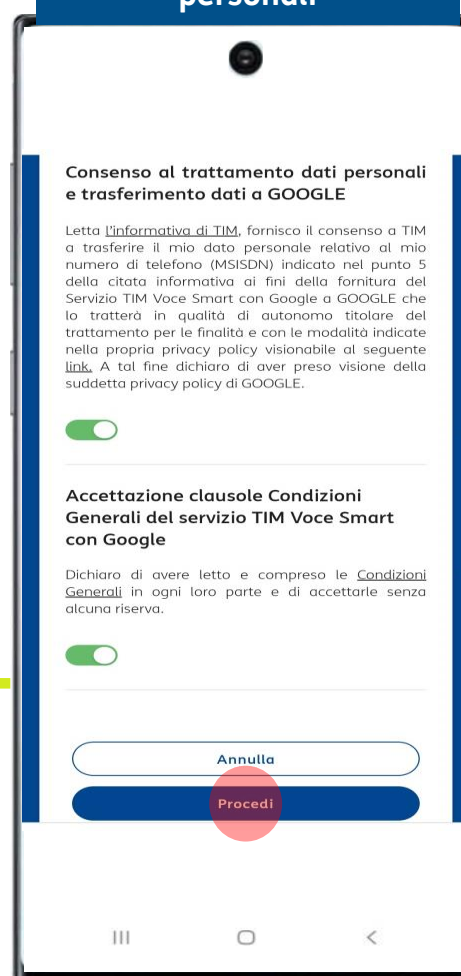
11

Leggi e accetta le condizioni di utilizzo



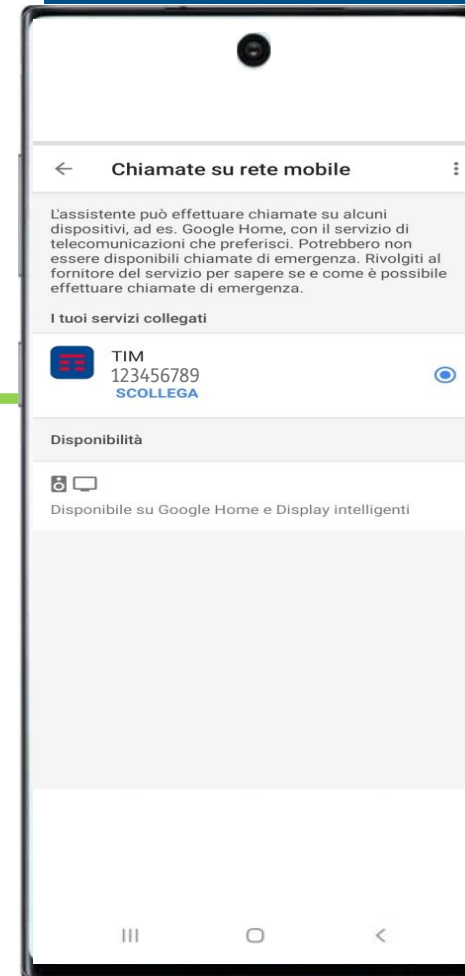
12

Leggi e accetta le condizioni di utilizzo e trattamento dati personali



13

ORA IL TUO NUMERO è COLLEGATO!



Attivazione Servizio da app Google Home (Dispositivo Google già attivo) 1/3

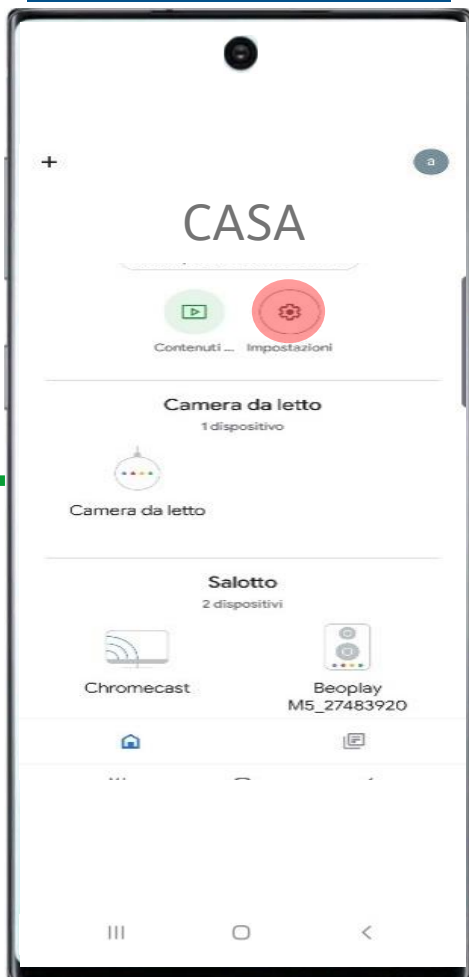
1

Apri l'app
«Google Home»



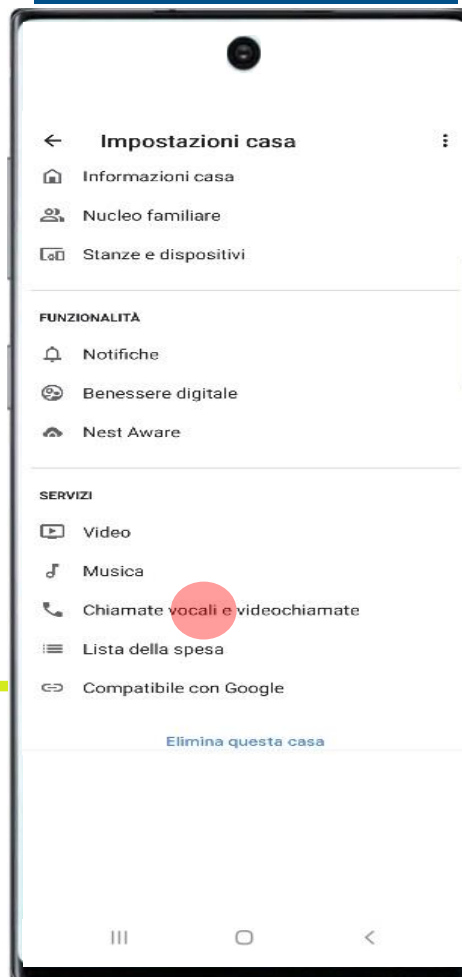
2

Seleziona
«Impostazioni»



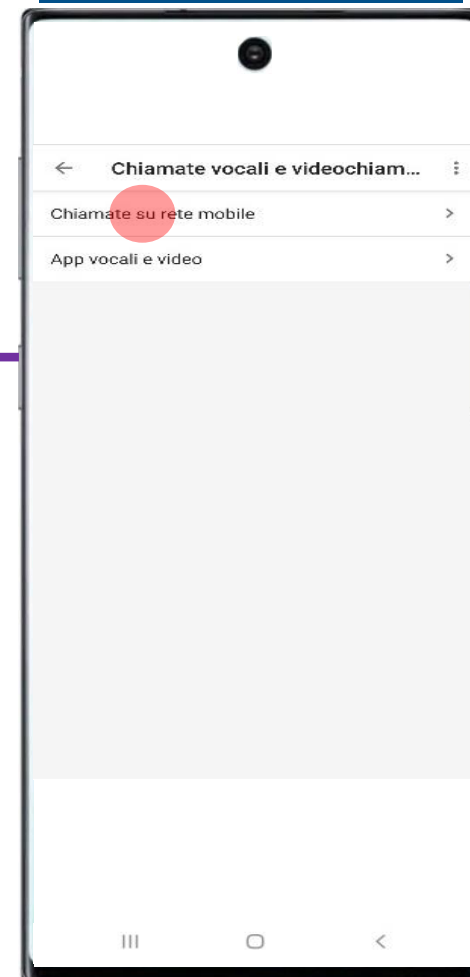
3

Seleziona
«Chiamate vocali e
videochiamate»



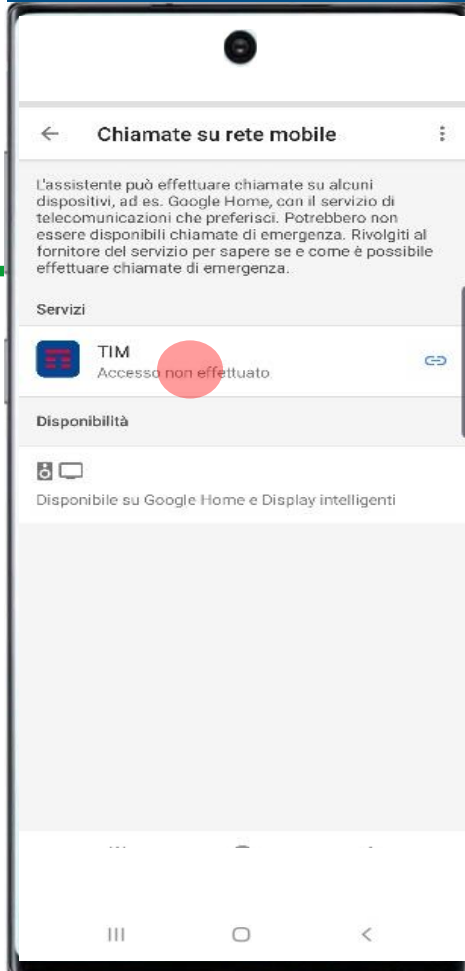
4

Seleziona
«Chiamate su rete
mobile»

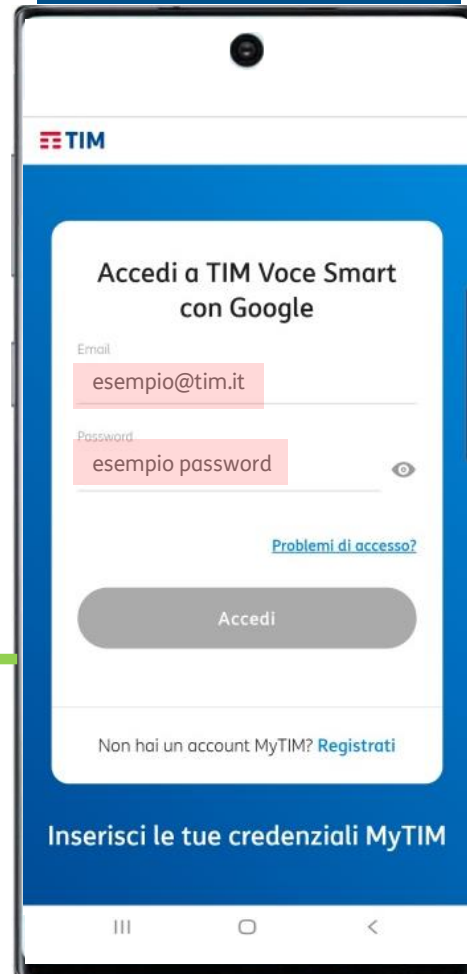


Attivazione Servizio da app Google Home (Dispositivo Google già attivo) 2/3

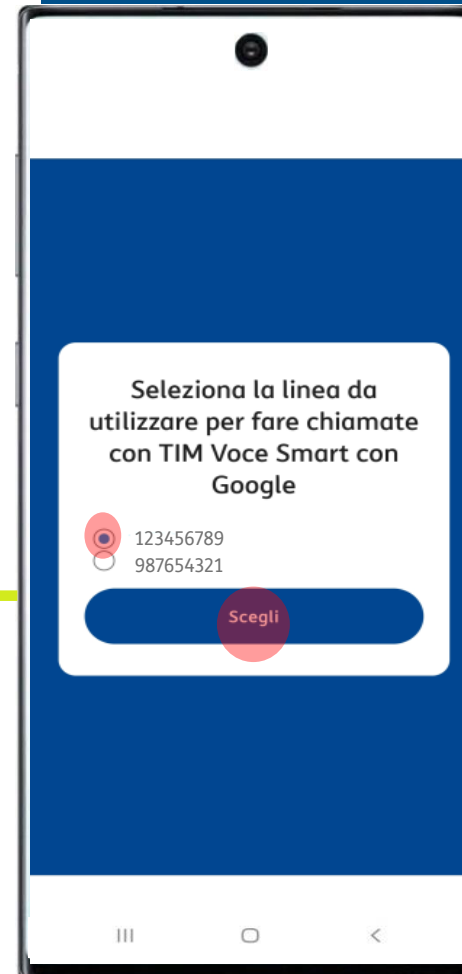
5
Se non lo hai già fatto
seleziona
Il servizio TIM e configuralo !



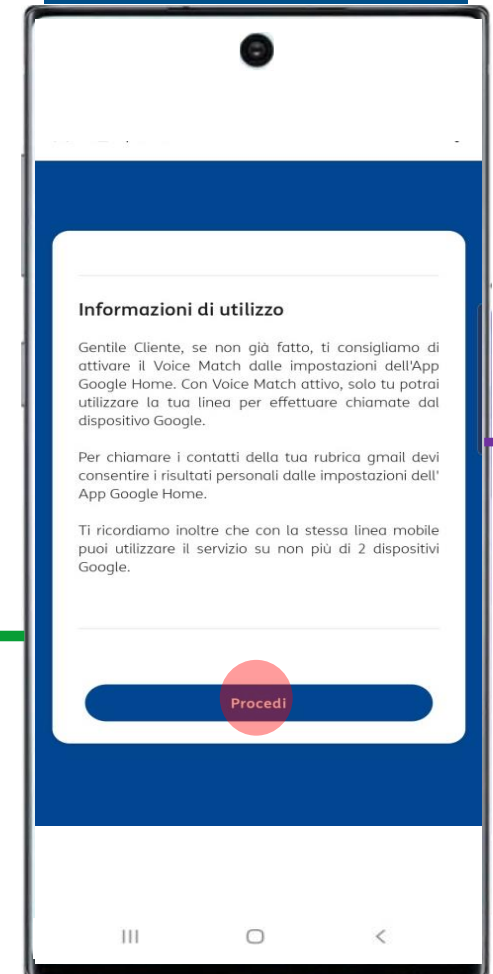
6
Inserisci le tue
credenziali MyTIM



7
Seleziona la linea
telefonica da usare



8
Leggi e accetta le
condizioni di utilizzo



Attivazione Servizio da app Google Home (Dispositivo Google già attivo) 3/3

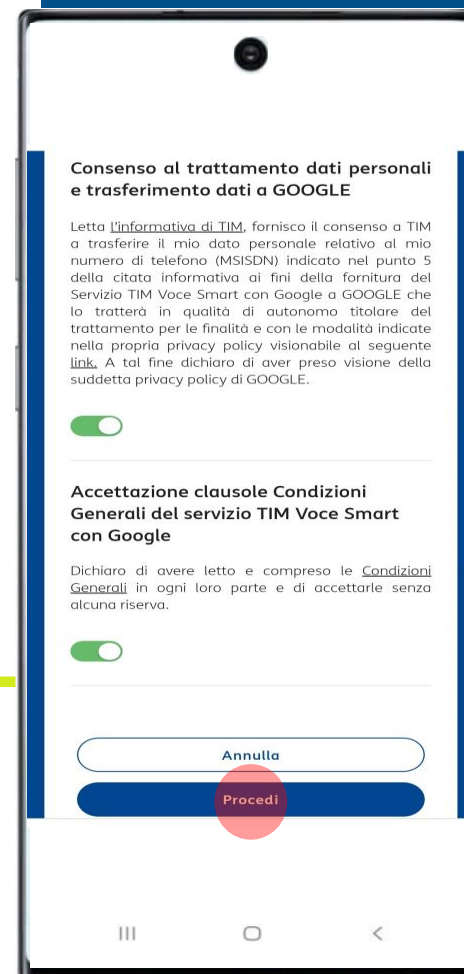
9

Leggi e accetta le condizioni di utilizzo



10

Leggi e accetta le condizioni di utilizzo e trattamento dati personali



11

ORA IL TUO NUMERO è COLLEGATO!

